



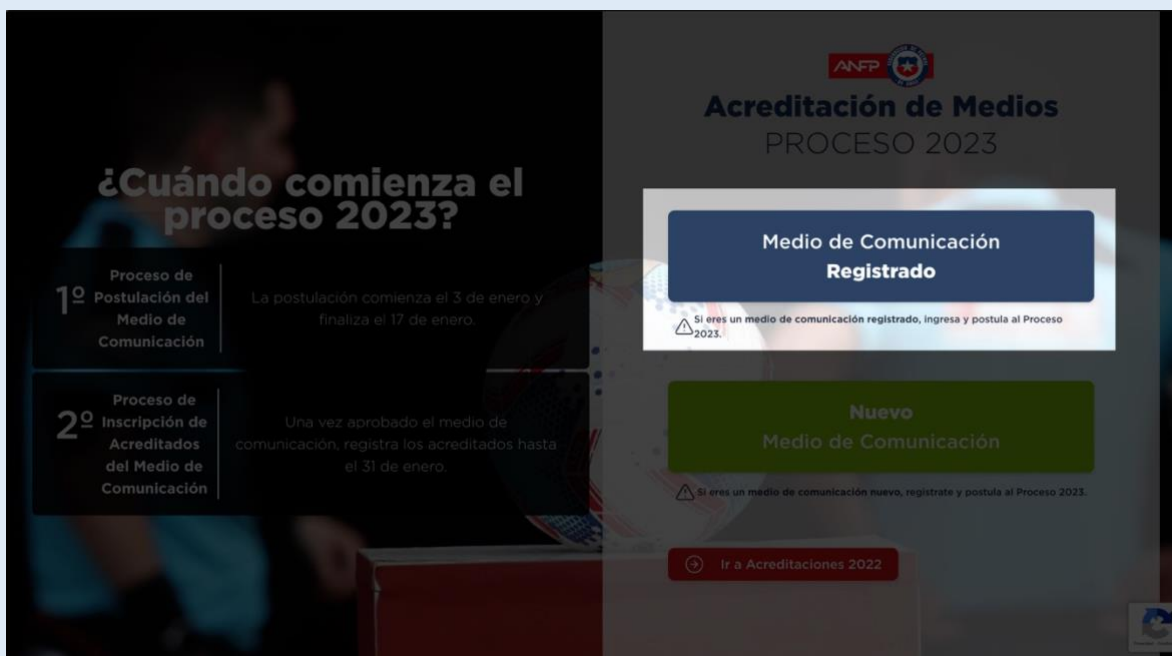
Manual de Usuario

Proceso de Postulación
Acreditaciones ANFP 2023

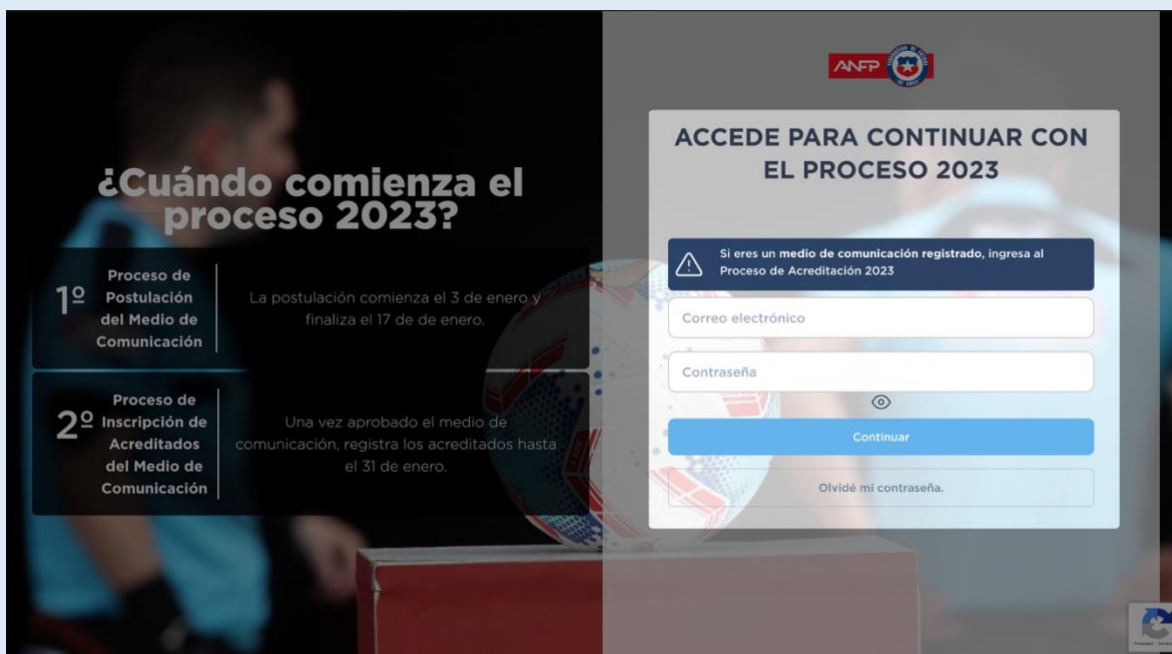
Proceso de postulación
de acreditaciones 2023
para medios de
comunicación
REGISTRADOS



Si eres un medio de comunicación acreditado del proceso 2022 y quieres postular al nuevo proceso de acreditación 2023. Debes ingresar al sitio web <http://www.acreditacionesanfp.cl> y presionar en “Medio de comunicación registrado”.



Luego debes ingresar tus credenciales actuales de acceso para iniciar el proceso de postulación 2023.



A continuación, se visualizará el formulario de postulación para el proceso de acreditación 2023 con los datos almacenados en el sistema. Inicialmente se visualizarán los datos asociados a la empresa. Para continuar debes presionar en siguiente.



Gerencia de Comunicaciones y Asuntos Corporativos

PROCESO DE POSTULACIÓN DEL MEDIO DE COMUNICACIÓN

1 Verifique la información. Puedes actualizar el responsable de acreditación.

2 En Documentos Legales se deben actualizar el Certificado de Vigencia y la Carta de Compromiso.

3 Finalice el proceso de postulación.

1 Empresa

2 Representante Legal

3 Responsable Acreditación

4 Documentos Legales


5 Finalizado

Datos de la Empresa

Razón Social	Tipo Documento de la Empresa
<input type="text"/>	RUT
Nº Documento	Giro Comercial de la Empresa
<input type="text"/>	<input type="text"/>
Fecha de Constitución	País
<input type="text"/>	Chile
Región	Comuna
Metropolitana de Santiago	<input type="text"/>
Dirección	Nº Depto./Oficina
<input type="text"/>	Nº Departamento o Oficina


[Siguiente](#)

Luego se visualizarán los datos asociados al representante legal de la empresa. Presiona siguiente y continúa con el proceso.



Gerencia de Comunicaciones y Asuntos Corporativos

PROCESO DE POSTULACIÓN DEL MEDIO DE COMUNICACIÓN

1  Verifique la información. Puedes actualizar el responsable de acreditación.

2 En Documentos Legales se deben actualizar el Certificado de Vigencia y la Carta de Compromiso.

3 Finalice el proceso de postulación.

1 Empresa

2 Representante Legal

3 Responsable Acreditación

4 Documentos Legales


5 Finalizado

Representante Legal de la Empresa

Nombres	<input type="text"/>	Apellidos	<input type="text"/>
Tipo Documento	<input type="text" value="RUN"/>	Nº Documento	<input type="text"/>
País	<input type="text" value="Chile"/>	Correo	<input type="text"/>
Teléfono	<input type="text"/>		

[Siguiente](#)

En la sección “responsable de acreditación”, se visualizará la información asociada al actual responsable del medio de comunicación. Es **IMPORTANTE** destacar que esta información se podrá editar en el caso que se necesite cambiar al responsable. Recuerda que el correo electrónico asociado al responsable del medio será el usuario con el acceso al sistema.



PROCESO DE POSTULACIÓN DEL MEDIO DE COMUNICACIÓN

1 Verifique la información. Puedes actualizar el responsable de acreditación.

2 En Documentos Legales se deben actualizar el Certificado de Vigencia y la Carta de Compromiso.

3 Finalice el proceso de postulación.

1 Empresa

2 Representante Legal


3 Responsable Acreditación

4 Documentos Legales

5 Finalizado

Responsable del Medio para el Proceso de Acreditación

Nombres <small>Obligatorio</small>	Apellidos <small>Obligatorio</small>
<input type="text"/>	<input type="text"/>
Tipo Documento <small>Obligatorio</small>	Nº Documento <small>Obligatorio</small>
RUN <small>▼</small>	<input type="text"/>
Teléfono <small>Obligatorio</small>	Nombre del Medio <small>Obligatorio</small>
<input type="text"/>	<input type="text"/>
Tipo de Medio de Comunicación	Correo <small>Obligatorio</small>
<input type="text"/>	<input type="text"/>
Confirmar Correo <small>Obligatorio</small>	
<input type="text"/>	


 Una vez aprobada la postulación, el responsable del medio deberá verificar a los profesionales 2023 según sus funciones y finalizar la inscripción de acreditados. El responsable deberá conservar su acceso durante todo el proceso.

[Siguiente](#)

En el último paso del proceso de postulación, debes adjuntar los documentos legales solicitados, para el nuevo proceso de acreditación 2023. Estos documentos son:

- Certificado de vigencia de la empresa o sociedad.
- Carta de compromiso del representante legal de la empresa.

Por otra parte, también se dejarán los links para obtener el certificado de vigencia para empresas nuevas y antiguas. El archivo de RUT de empresa no será necesario subirlo nuevamente y este estará disponibles para su visualización.



Gerencia de Comunicaciones y Asuntos Corporativos

PROCESO DE POSTULACIÓN DEL MEDIO DE COMUNICACIÓN

1 Verifique la información. Puedes actualizar el responsable de acreditación.

2 En Documentos Legales se deben actualizar el Certificado de Vigencia y la Carta de Compromiso.

3 Finalice el proceso de postulación.

1 Empresa

2 Representante Legal

3 Responsable Acreditación

4 Documentos Legales

5 Finalizado

Documentos Legales

Rut de Empresa

Copia del RUT de la Empresa emitido por el SII.

Certificado de Vigencia Obligatorio. Formatos permitidos: pdf,docx,doc.

Suelta el archivo aquí o haz clic para subir.

Certificado de Vigencia de la Empresa o Sociedad.
Certificado emitido por el Conservador de Bienes Raíces - Obtener Certificados para empresas antiguas.
Registro de Empresas y Sociedades - Obtener Certificados para empresas nuevas.
Se requiere para verificar que la sociedad continúa vigente.

Carta de Compromiso Obligatorio. Formatos permitidos: pdf,docx,doc.

Suelta el archivo aquí o haz clic para subir.

Carta de Compromiso del representante legal de la empresa en donde acredite vínculo formal y se comprometa a ser aval responsable de los acreditados del medio. En esta misma carta, deberá estar la nómina completa de acreditados, con nombre, RUT y función

Al registrarme, Acepto y conozco los alcances de las Bases de la Acreditación 2023

Finalizar Proceso de Postulación

Una vez adjuntado los documentos solicitados, debes aceptar las bases de acreditación 2022 y finalizar el proceso de postulación.

The screenshot shows the ANFP logo and the text 'Gerencia de Comunicaciones y Asuntos Corporativos'. The main heading is 'PROCESO DE POSTULACIÓN DEL MEDIO DE COMUNICACIÓN'. Below this, there are three numbered steps: 1. 'Verifique la información. Puedes actualizar el responsable de acreditación.' 2. 'En Documentos Legales se deben actualizar el Certificado de Vigencia y la Carta de Compromiso.' 3. 'Finalice el proceso de postulación.' A progress bar below shows five steps: 1. Empresa, 2. Representante Legal, 3. Responsable Acreditación, 4. Documentos Legales, and 5. Finalizado. A green checkmark icon is displayed, followed by the text 'Solicitud enviada satisfactoriamente!' and 'Pronto seras notificado en tu correo con la resolución.' A 'Listo' button is at the bottom.

Una vez finalizado el proceso de la postulación, el responsable de la acreditación del medio de comunicación recibirá un mensaje en su correo electrónico de confirmación de la solicitud de postulación. Es importante destacar, este mensaje de solicitud NO implica que el medio de comunicación haya sido aceptado, sino que, la solicitud ha sido recibida por la Gerencia de Comunicaciones y Asuntos Corporativos de la ANFP a cargo del Proceso de Acreditación 2023.

La Gerencia de Comunicaciones y Asuntos Corporativos de ANFP será el encargado de procesar su solicitud y validar cada una de la información ingresada.

En caso de que su solicitud haya sido aceptada, se le enviará una notificación al correo del responsable de la acreditación.

Importante: En caso de que su solicitud sea rechazada, se le notificará el motivo causante del rechazo al correo del responsable de la acreditación y el medio de comunicación tendrá la posibilidad de registrar la solicitud nuevamente.

Cualquier duda contactar al correo acreditaciones@anfphile.cl